



Mercado global Calzado de piel

Mayo 2023

Según los últimos datos del Centro Internacional de Comercio (ITC), en 2021 se **importaron calzados de piel-cuero** por un valor de 53.274 millones de US\$, con un aumento de la demanda del +13% respecto al año anterior 2020. Estados Unidos es el 1º importador con un 20% del valor.

IMPORTACIONES MUNDIALES CALZADO DE PIEL 2021

País	Import 1.000 USD	% Cuota mundial	% Crecim. 2020-2021	Arancel medio
EE. UU.	10.793	20	27	4,2
ALEMANIA	5.285	10	4	2,2
FRANCIA	3.744	7	10	2,2
ITALIA	2.826	5	13	2,2
CHINA	2.811	5	17	15,2
SUBT.PRINCIPALES	25.458	48	--	
MUNDIAL	53.274	100	13	

Fuente: ITC

El **segmento** de calzado **de cuero** es el segundo más grande del mercado de calzado. el mercado mundial del calzado de piel presenta oportunidades significativas para las marcas y minoristas que buscan capitalizar la creciente demanda de productos sostenibles y éticos, así como para aquellos que buscan expandir su presencia en línea y en mercados emergentes.

Tendencias del mercado mundial del calzado de piel:

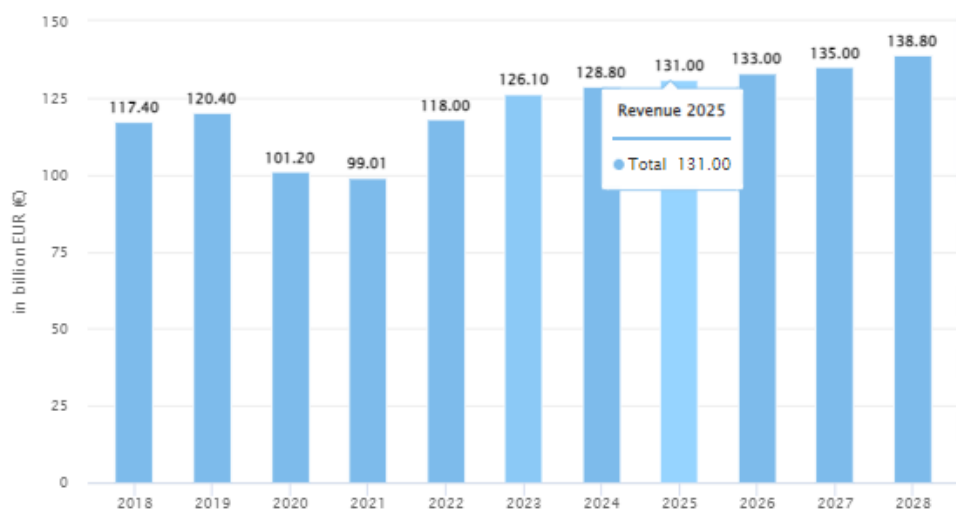
- Un crecimiento significativo en los próximos años debido a la creciente demanda de productos de alta calidad y duraderos en todo el mundo.
- Una de las principales oportunidades en el mercado del calzado de piel es la creciente demanda de calzado sostenible y ético.
- Otra oportunidad es la creciente popularidad del comercio electrónico, que brinda oportunidades para las marcas y minoristas de calzado de piel para llegar a nuevos mercados y consumidores a través de canales en línea.

- Que el mercado del calzado de piel experimente un crecimiento significativo en Asia Pacífico en los próximos años. Y que la demanda de calzado de piel de alta calidad continúe creciendo en Europa y América del Norte debido a la apreciación de los consumidores por la artesanía y la calidad de los productos.

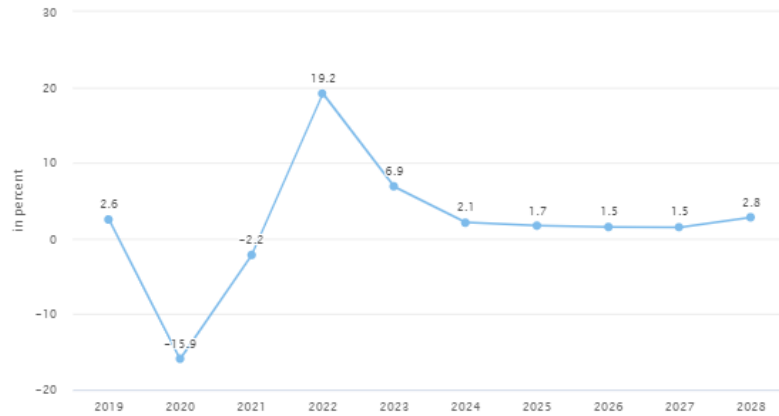
Según *Statista*, las **previsiones** del segmento de calzado de cuero son:

- Se generarán unos ingresos de 126.100 millones de euros, con un crecimiento del +6,9% en 2023. Hasta 2028 se prevé una tasa de crecimiento anual del segmento del 1,94 % (CAGR 2023-2028).
- Cabe destacar que Estados Unidos aporta la mayor cuota de ingresos en la comparación global, con una previsión de ingresos de 23.570,00 millones de euros en 2023.
- Los ingresos por persona generados en el segmento de calzado de cuero sean de 16,42 € en 2023, en relación con las cifras de población total.
- En el futuro, se estima que el volumen del segmento de calzado de cuero alcance los 3.220 millones de pares para 2028, con un crecimiento de volumen proyectado de -0,9 % en 2024.
- El volumen promedio generado por persona en el segmento de calzado de cuero sea de 0,43 pares en 2023.
- A pesar de la creciente demanda de calzado vegano, países como Italia y España siguen siendo actores clave en el mercado del calzado de cuero tradicional a nivel mundial.
- En 2023 el canal online tiene una participación del 30% en los ingresos en línea con previsiones del 33% en 2024.

Previsión evolución ingresos calzado de cuero millones de euros

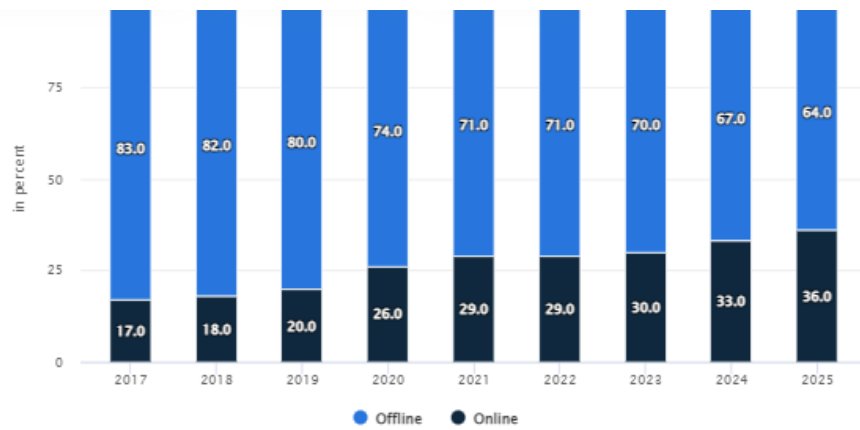


Previsión % crecimiento ingresos calzado de cuero

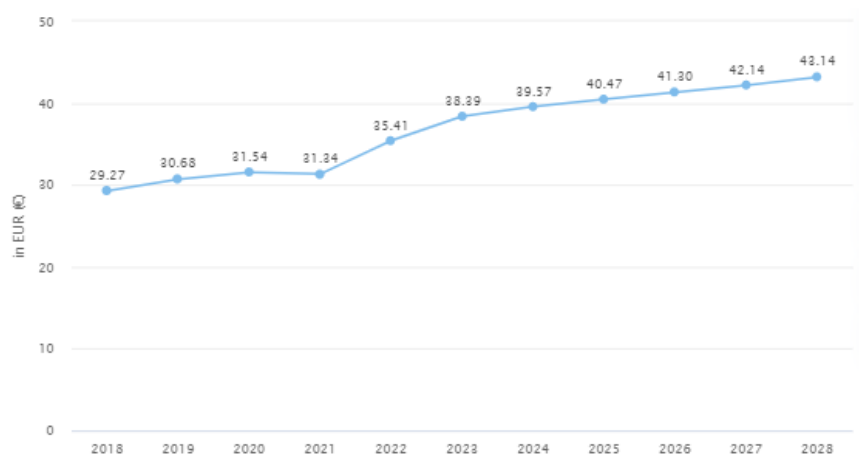


Most recent update: Mar 2023 - Fuente: Statista

% Canales de venta calzado de cuero



Evolución precios calzado de cuero €



Most recent update: Mar 2023 - Fuente: Statista